


# 2020

## *Alvo Pesquisas – “Você um passo à frente!”*



**Serviços Oferecidos:** Pesquisas, Editoração, Publicação, Web-sites, Eventos e Lay-out's.

**Pesquisas:** Pesquisas de Mercado, de opinião pública, Eleitorais, Qualitativas, Quantitativas, enquetes virtuais, em qualquer parte do Estado ou do País, fazendo levantamentos comerciais e de eventos, qualidade de produtos, aceitação popular de produtos, empresas, governos, entidades, ONG's, pessoas de cunho político ou público.

**Editoração:** Editoração e diagramação eletrônica em preto e branco ou colorido de Livros, Revistas e Jornais tamanho Standard, tablóide e outros tamanhos, publicações diversas, brochuras e outros, com equipamentos e programas de última geração e, além da publicação dos mesmos.

**Publicação:** Publicação de Periódicos diários, semanais, quinzenais, mensais e bimensais, publicação de revistas, informativos, brochuras e livros além de sua respectiva editoração e diagramação eletrônica com equipamentos e programas de última geração.

**Web-Sites:** Sites da internet nas linguagens HTML, DHTML, XHTML, XML, ASP, PHP, com layout's originais, programação javae outras, com animações em GIF e FLASH, sites de apresentação, pessoais, e-commerce e lojas virtuais com recebimento da venda de produtos e serviços através de boletos bancários, cartões de crédito, transferência online entre outras opções.

**Lay-Out's:** Criação de Folder's, Logomarcas, Logotipos, projeto para out-door's, in-door's e mini-door's, cartazes, adesivos, calendários, folhetos, e outros.

## **BELÉM OUTUBRO 2020.3**

Alvo Publicidade e Marketing

Alvo Pesquisas - [www.alvopesquisas.com.br](http://www.alvopesquisas.com.br)

30/10/2020

## Sumário

<b>Apresentação.....</b>	<b>Pág. 03</b>
<b>Dados Técnicos .....</b>	<b>Pág. 04</b>
<b>Parâmetros.....</b>	<b>Pág. 05 a 06</b>
<b>Intenções de Votos.....</b>	<b>Pág. 07 a 12</b>
<b>Avaliações das Administrações.....</b>	<b>Pág. 13 a 15</b>
<b>Outros.....</b>	<b>Pág. 16 a 17</b>
<b>Cruzamentos.....</b>	<b>Pág. 18 a 20</b>

# **PESQUISA DE OPINIÃO PÚBLICA**

## **Intenções de Voto Para o Próximo Pleito Eleitoral e Avaliações de Governos**

3

### **625 ENTREVISTAS**

**MARGEM DE ERRO DE 4,0% PARA MAIS OU PARA MENOS.**

## Dados Técnicos

**Pesquisa:** Eleições 2020  
**Município:** Belém/PA  
**Entrevistas:** 625  
**Amostra:** Bairro, Sexo, Idade, Escolaridade e Renda.  
**Campo:** 28 e 29 Outubro de 2020  
**Estatística:** Confiança = 95%, Erro = + - 4,0%

4

## Metodologia

625 (seicentas e vinte e cinco) entrevistas domiciliares, estratificadas pelos Distritos Administrativos de Belém, a amostra é representativa e coletada em dois estágios: No primeiro estágio foi distribuída percentualmente levando em conta o peso de cada distrito administrativo, no segundo estágio, distribuída percentualmente dentro de cada bairro, observando-se a distribuição de cotas nos parâmetros das variáveis de Sexo, Idade, Escolaridade e Renda.

## Registro

Registro no Tribunal Superior Eleitoral, nº PA-01670/2020 em 24 de Outubro de 2020, nos termos da resolução eleitoral vigente, podendo ser divulgada a partir 30 de Outubro de 2020.

## Parâmetros

AMOSTRA	
Distritos	Percentual
DABEL	10,7
DABEN	20,5
DAENT	8,5
DAGUA	24,6
DAICO	12,2
DAMOS	2,4
DAOUT	2,7
DASAC	18,4
TOTAL	100,0%

Fonte: Pesquisa de intenção de votos da Alvo Pesquisas, realizada entre 28 e 29 outubro 2020

5

Instrução	Percentual
Analfabeto/Lê e Escreve	2,6%
Ensino Fundamental (Completo e Incompleto)	24,8%
Ensino Médio (Completo e Incompleto)	45,9%
Ensino Superior (Completo e Incompleto)	26,7%
Total	100,0%

Fonte: Pesquisa de intenção de votos da Alvo Pesquisas, realizada entre 28 e 29 outubro 2020

Sexo	Percentual
Masculino	46,9%
Feminino	53,1%
Total	100,0%

Fonte: Pesquisa de intenção de votos da Alvo Pesquisas, realizada entre 28 e 29 outubro 2020



Marketing e Publicidade Ltda.

Idade	Percentual
16 a 17 Anos	0,5%
18 a 20 Anos	5,4%
21 a 34 Anos	30,1%
35 a 44 Anos	20,3%
45 a 59 Anos	28,0%
60 Anos em diante	15,7%
Total	100,0%

Fonte: Pesquisa de intenção de votos da Alvo Pesquisas, realizada entre 28 e 29 outubro 2020

Renda	Percentual
De 0 a R\$ 1.045,00	38,1%
De R\$ 1.046,00 a R\$ 3.135,00	38,1%
De R\$ 3.136,00 a R\$ 5.225,00	13,6%
De R\$ 5.226,00 a R\$ 10.450,00	7,2%
Acima de R\$ 10.450,00	3,0%
Total	100,0%

Fonte: Pesquisa de intenção de votos da Alvo Pesquisas, realizada entre 28 e 29 outubro 2020

6

## Intenções de Voto

### Município Belém - Espontânea

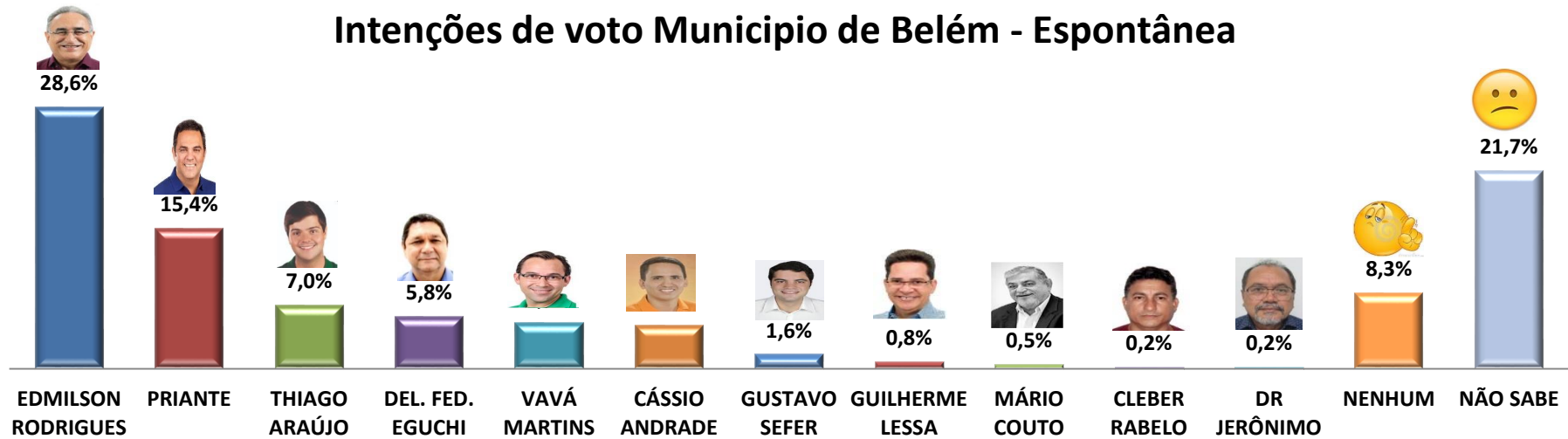
Os índices percentuais abaixo transcritos foram obtidos mediante a resposta dos entrevistados à seguinte pergunta: *Se a eleição para prefeito de Belém fosse hoje, em quem você votaria?*

O candidato **Edmilson Rodrigues** foi o mais citado por 28,6% dos entrevistados, de acordo com as intenções de votos coletadas sem a indução do entrevistado.

MUNICÍPIO BELÉM - ESPONTÂNEA	
Candidatos	Percentual
EDMILSON RODRIGUES	28,6%
PRIANTE	15,4%
THIAGO ARAÚJO	7,0%
DEL. FED. EGUCHI	5,8%
VAVÁ MARTINS	5,1%
CÁSSIO ANDRADE	4,8%
GUSTAVO SEFER	1,6%
GUILHERME LESSA	0,8%
MÁRIO COUTO	0,5%
CLEBER RABELO	0,2%
DR JERÔNIMO	0,2%
NENHUM	8,3%
NÃO SABE	21,7%
TOTAL	100,0%

Fonte: Pesquisa de intenção de votos da Alvo Pesquisas, realizada entre 28 e 29 outubro 2020

## Intenções de voto Municipio de Belém - Espontânea



Fonte: Pesquisa de intenção de votos da Alvo Pesquisas, realizada entre 28 e 29 outubro 2020



### Município Belém – Estimulada

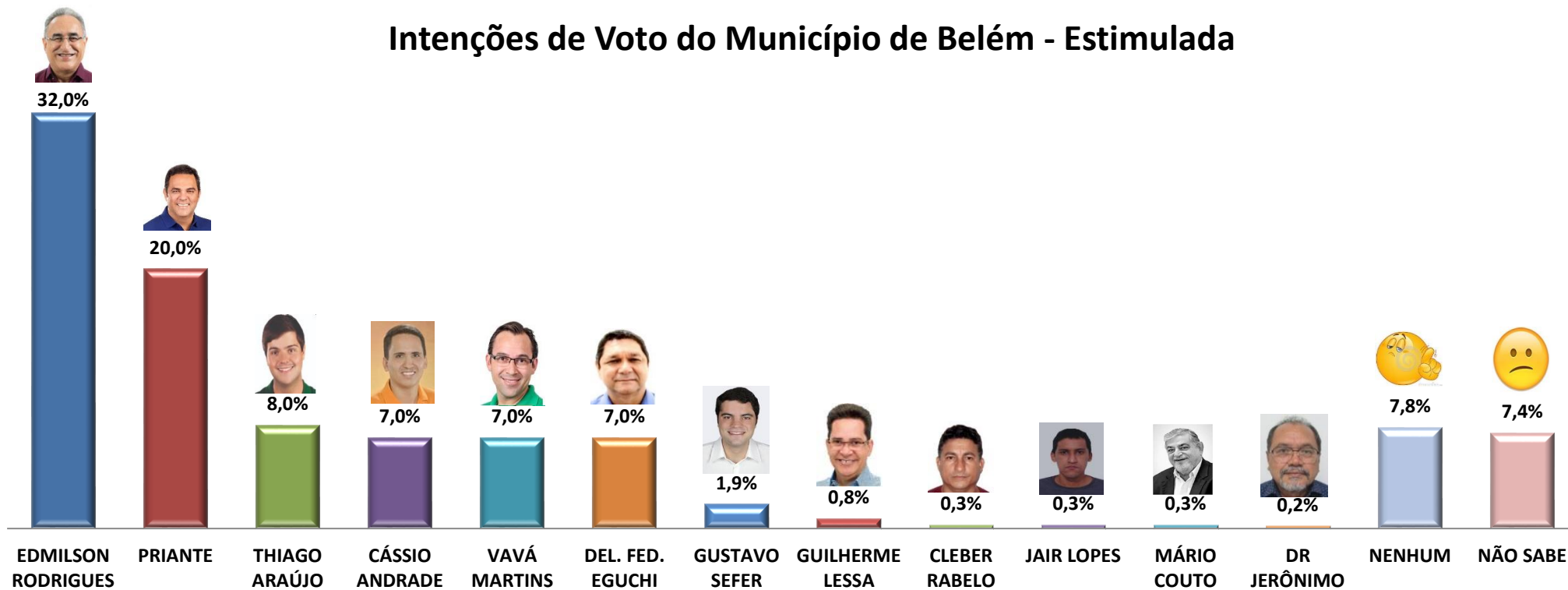
Os índices percentuais abaixo transcritos foram obtidos mediante a resposta dos entrevistados à seguinte pergunta: *Se a eleição para Prefeito fosse hoje e os candidatos fossem estes, em quem você votaria?*

O candidato **Edmilson Rodrigues** encontra-se na liderança da disputa com 32,0% das intenções de voto, percentual obtido mediante a indução dos entrevistados.

MUNICÍPIO DE BELÉM - ESTIMULADA	
Candidatos	Percentual
EDMILSON RODRIGUES	32,0%
PRIANTE	20,0%
THIAGO ARAÚJO	8,0%
CÁSSIO ANDRADE	7,0%
VAVÁ MARTINS	7,0%
DEL. FED. EGUCHI	7,0%
GUSTAVO SEFER	1,9%
GUILHERME LESSA	0,8%
CLEBER RABELO	0,3%
JAIR LOPES	0,3%
MÁRIO COUTO	0,3%
DR JERÔNIMO	0,2%
NENHUM	7,8%
NÃO SABE	7,4%
Total	100,0%

Fonte: Pesquisa de intenção de votos da Alvo Pesquisas, realizada entre 28 e 29 outubro 2020

## Intenções de Voto do Município de Belém - Estimulada



Fonte: Pesquisa de intenção de votos da Alvo Pesquisas, realizada entre 28 e 29 outubro 2020

### Município Belém - Rejeição

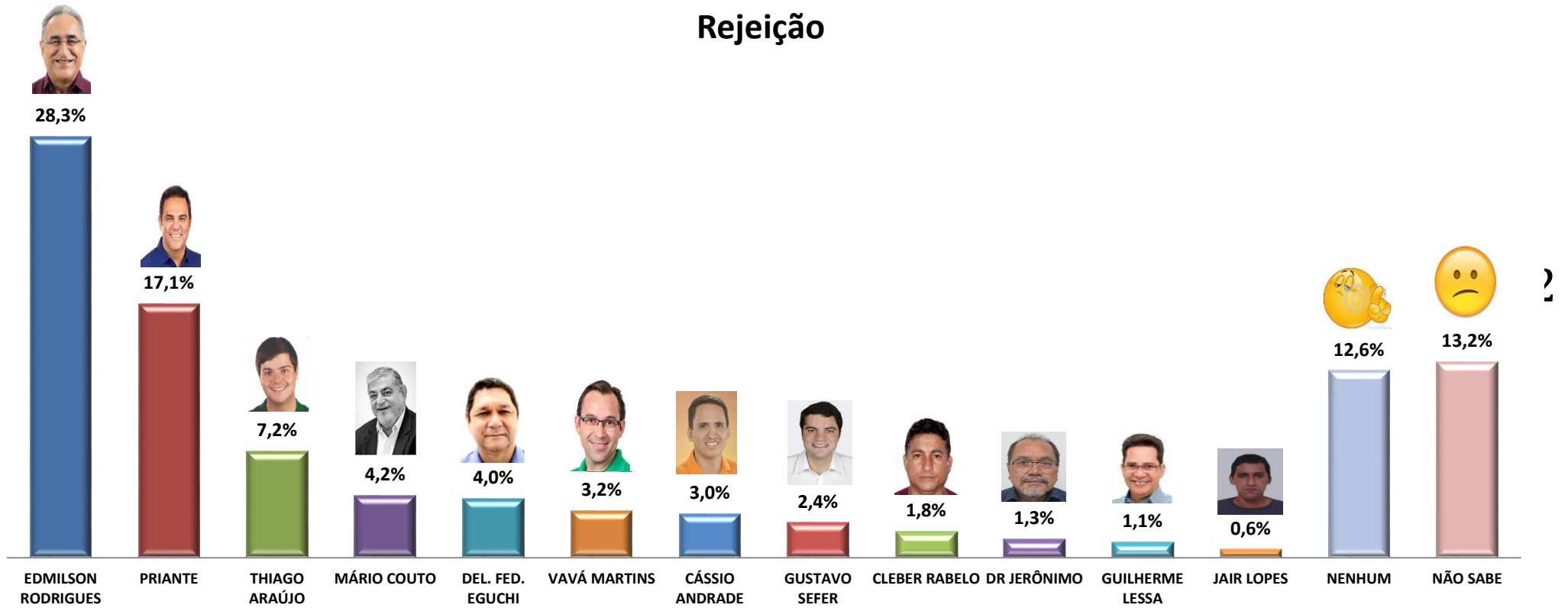
Os índices percentuais abaixo transcritos foram obtidos mediante a resposta dos entrevistados à seguinte pergunta: *Em qual desses candidatos A PREFEITURA você não votaria de jeito nenhum?*

O candidato **Edmilson Rodrigues** figura com o maior índice de rejeição, com 28,3% das respostas apresentadas pelos entrevistados.

MUNICÍPIO DE BELÉM - REJEIÇÃO	
Candidatos	Percentual
EDMILSON RODRIGUES	28,3%
PRIANTE	17,1%
THIAGO ARAÚJO	7,2%
MÁRIO COUTO	4,2%
DEL. FED. EGUCHI	4,0%
VAVÁ MARTINS	3,2%
CÁSSIO ANDRADE	3,0%
GUSTAVO SEFER	2,4%
CLEBER RABELO	1,8%
DR JERÔNIMO	1,3%
GUILHERME LESSA	1,1%
JAIR LOPES	0,6%
NENHUM	12,6%
NÃO SABE	13,2%
Total	100,0%

Fonte: Pesquisa de intenção de votos da Alvo Pesquisas, realizada entre 28 e 29 outubro 2020

## Rejeição



Fonte: Pesquisa de intenção de votos da Alvo Pesquisas, realizada entre 28 e 29 outubro 2020

# Avaliações

## Prefeito - Aprovação

Os índices percentuais abaixo transcritos foram obtidos mediante a resposta dos entrevistados à seguinte pergunta: *Você Aprova ou Desaprova a administração do Prefeito?*

A administração do prefeito Zenaldo foi **reprovada** com 72,8% das opiniões coletadas.

Parâmetros	Percentual
DESAPROVA A ADMINISTRAÇÃO	72,8%
APROVA A ADMINISTRAÇÃO	19,4%
NÃO TEM OPINIÃO	7,8%
TOTAL	100,0%

Fonte: Pesquisa de intenção de votos da Alvo Pesquisas, realizada entre 28 e 29 outubro 2020

13

## Aprovação do prefeito Zenaldo



Fonte: Pesquisa de intenção de votos da Alvo Pesquisas, realizada entre 28 e 29 outubro 2020

### Governador Helder - Aprovação


Os índices percentuais abaixo transcritos foram obtidos mediante a resposta dos entrevistados à seguinte pergunta: *Você Aprova ou Desaprova a administração do Governador Helder?*

A administração do Governador Helder foi **aprovada** com 57,9% das opiniões coletadas.

Parâmetros	Percentual
APROVA A ADMINISTRAÇÃO	57,9%
DESAPROVA A ADMINISTRAÇÃO	34,7%
NÃO TEM OPINIÃO	7,4%
TOTAL	100,0%

Fonte: Pesquisa de intenção de votos da Alvo Pesquisas, realizada entre 28 e 29 outubro 2020

### Aprovação do Governador Helder



Fonte: Pesquisa de intenção de votos da Alvo Pesquisas, realizada entre 28 e 29 outubro 2020

### Presidente Bolsonaro - Aprovação

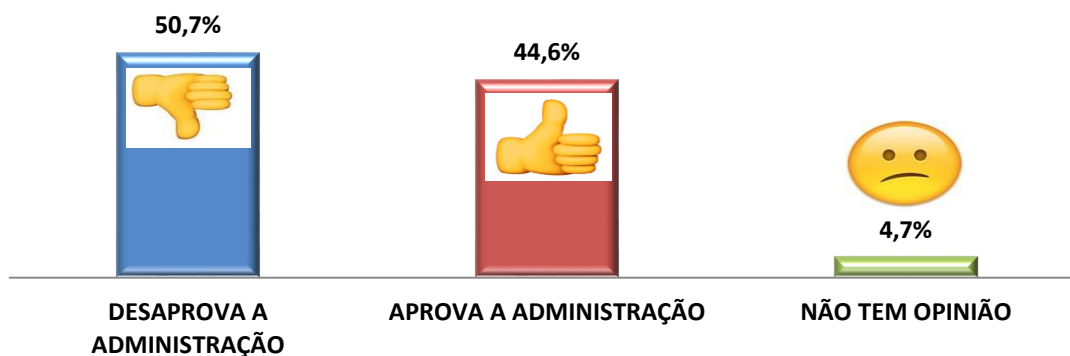
Os índices percentuais abaixo transcritos, foram obtidos mediante a resposta dos entrevistados à seguinte pergunta: *Você Aprova ou Desaprova a administração do Presidente Bolsonaro?*

A administração do Presidente Bolsonaro foi **reprovada** com 50,7%, e **aprovada** com 44,6% das opiniões coletadas.

Parâmetros	Percentual
DESAPROVA A ADMINISTRAÇÃO	50,7%
APROVA A ADMINISTRAÇÃO	44,6%
NÃO TEM OPINIÃO	4,7%
TOTAL	100,0%

Fonte: Pesquisa de intenção de votos da Alvo Pesquisas, realizada entre 28 e 29 outubro 2020

### Aprovação do presidente Bolsonaro



Fonte: Pesquisa de intenção de votos da Alvo Pesquisas, realizada entre 28 e 29 outubro 2020

## Outros

### Programa de Televisão

Os índices percentuais abaixo transcritos, foram obtidos mediante a resposta dos entrevistados à seguinte pergunta: *Qual dos programas eleitorais apresentado na televisão de candidatos à prefeitura de Belém é o de melhor qualidade?*

O programa eleitoral de televisão do candidato que figura entre os eleitores entrevistados como o de melhor qualidade, foi do Edmilson Rodrigues com 24,6%.

Programa eleitoral de Televisão de melhor qualidade	
Candidatos	Percentual
EDMILSON RODRIGUES	24,6%
PRIANTE	13,8%
THIAGO ARAÚJO	7,7%
DEL. FED. EGUCHI	4,6%
CÁSSIO ANDRADE	3,5%
VAVÁ MARTINS	3,5%
GUSTAVO SEFER	1,8%
GUILHERME LESSA	0,5%
CLEBER RABELO	0,2%
DR JERÔNIMO	0,2%
JAIR LOPES	0,2%
MÁRIO COUTO	0,2%
NENHUM	12,6%
NÃO SABE	13,2%
Total	100,0%

Fonte: Pesquisa de intenção de votos da Alvo Pesquisas, realizada entre 28 e 29 outubro 2020



## Melhor Programa eleitoral de Televisão



Fonte: Pesquisa de intenção de votos da Alvo Pesquisas, realizada entre 28 e 29 outubro 2020

## Outros- Cruzamentos

### CANDIDATO X DISTRITO

Se a eleição para prefeito de BELÉM fosse hoje, em quem você votaria? - Espontânea

CANDIDATOS	DISTRITO								
	DABEL	DABEN	DAENT	DAGUA	DAICO	DAMOS	DAOUT	DASAC	
CÁSSIO ANDRADE		2,1%	0,6%	0,5%	0,2%	0,5%	0,2%	0,8%	4,8%
PRIANTE	1,0%	2,4%	2,1%	5,4%	2,1%	0,2%	0,5%	1,8%	15,4%
THIAGO ARAÚJO	1,1%	1,6%	0,5%	2,1%	0,2%	0,3%	0,3%	1,0%	7,0%
VAVÁ MARTINS	1,0%	1,8%	0,2%	0,6%	0,6%		0,2%	0,8%	5,1%
CLEBER RABELO				0,2%					0,2%
DR JERÔNIMO						0,2%			0,2%
DEL. FED. EGUCHI	0,8%		1,4%	0,8%	1,0%	0,2%		1,6%	5,8%
EDMILSON RODRIGUES	3,4%	4,0%	1,6%	11,5%	1,8%		1,0%	5,4%	28,6%
GUILHERME LESSA		0,8%							0,8%
GUSTAVO SEFER	0,3%	0,2%	0,2%	0,5%	0,2%			0,3%	1,6%
JAIR LOPES	0,2%	0,2%		0,2%					0,5%
MÁRIO COUTO	2,6%	0,5%	0,6%	1,6%	0,5%	0,3%	0,2%	2,1%	8,3%
NENHUM	0,5%	7,0%	1,3%	1,3%	5,8%	0,8%	0,5%	4,6%	21,8%
NÃO SABE		2,1%	0,6%	0,5%	0,2%	0,5%	0,2%	0,8%	4,8%
TOTAL	10,7%	20,5%	8,5%	24,6%	12,2%	2,4%	2,7%	18,4%	100,0%

Fonte: Pesquisa de intenção de votos da Alvo Pesquisas, realizada entre 28 e 29 outubro 2020

**Se a eleição para Prefeito fosse hoje e os candidatos fossem estes, em quem você votaria?- Estimulada**

CANDIDATOS	DISTRITO								Total
	DABEL	DABEN	DAENT	DAGUA	DAICO	DAMOS	DAOUT	DASAC	
CÁSSIO ANDRADE		2,7%	0,6%	0,6%	0,8%	1,0%	0,2%	1,1%	7,0%
PRIANTE	1,1%	3,8%	2,4%	6,1%	3,0%	0,3%	0,5%	2,7%	20,0%
THIAGO ARAÚJO	1,1%	2,2%	0,5%	1,8%	0,5%	0,3%	0,3%	1,3%	8,0%
VAVÁ MARTINS	1,1%	2,4%	0,3%	0,6%	1,3%		0,2%	1,1%	7,0%
CLEBER RABELO		0,2%		0,2%					0,3%
DR JERÔNIMO						0,2%			0,2%
DEL. FED. EGUCHI	1,0%	0,3%	1,6%	0,8%	1,4%	0,2%		1,8%	7,0%
EDMILSON RODRIGUES	3,5%	6,1%	1,6%	10,7%	2,9%		1,0%	6,2%	32,0%
GUILHERME LESSA		0,8%							0,8%
GUSTAVO SEFER	0,3%	0,2%	0,2%	0,5%	0,2%			0,6%	1,9%
JAIR LOPES					0,3%				0,3%
MÁRIO COUTO	0,2%			0,2%					0,3%
NENHUM	2,1%	0,8%	0,8%	1,6%	0,6%	0,2%	0,2%	1,4%	7,7%
NÃO SABE	0,3%	1,0%	0,5%	1,6%	1,1%	0,3%	0,5%	2,1%	7,4%
<b>TOTAL</b>	<b>10,7%</b>	<b>20,5%</b>	<b>8,5%</b>	<b>24,6%</b>	<b>12,2%</b>	<b>2,4%</b>	<b>2,7%</b>	<b>18,4%</b>	<b>100,0%</b>

Fonte: Pesquisa de intenção de votos da Alvo Pesquisas, realizada entre 28 e 29 outubro 2020



Marketing e Publicidade Ltda.

### Em qual desses candidatos A PREFEITURA você não votaria de jeito nenhum?

CANDIDATO	DISTRITO								Total
	DABEL	DABEN	DAENT	DAGUA	DAICO	DAMOS	DAOUT	DASAC	
CÁSSIO ANDRADE	0,2%	0,5%	0,3%	1,4%	0,3%	0,2%	0,2%		3,0%
PRIANTE	2,6%	4,6%	1,1%	3,7%	1,4%	0,3%	0,2%	3,2%	17,1%
THIAGO ARAÚJO	0,6%	0,6%	0,5%	3,4%	0,3%		0,3%	1,4%	7,2%
VAVÁ MARTINS		1,0%	0,2%	1,1%	0,3%	0,2%		0,5%	3,2%
CLEBER RABELO	0,2%	0,2%	0,2%	0,8%	0,5%				1,8%
DR JERÔNIMO	0,2%	0,2%		0,8%	0,2%				1,3%
DEL. FED. EGUCHI	0,3%	0,3%	0,3%	0,3%	1,1%	0,2%	0,5%	1,0%	4,0%
EDMILSON RODRIGUES	3,0%	7,0%	3,2%	4,5%	4,6%	0,8%	0,8%	4,3%	28,3%
GUILHERME LESSA		0,3%		0,5%			0,2%	0,2%	1,1%
GUSTAVO SEFER	0,2%	0,2%	0,2%	1,0%	0,8%		0,2%		2,4%
JAIR LOPES		0,2%		0,5%					0,6%
MÁRIO COUTO	0,6%	0,3%	0,2%	1,6%	0,2%	0,3%	0,2%	0,8%	4,2%
NENHUM	1,4%	2,4%	1,4%	1,8%	0,8%	0,2%	0,2%	4,5%	12,6%
NÃO SABE	1,4%	2,7%	1,0%	3,4%	1,6%	0,3%	0,2%	2,6%	13,1%
Total	TOTAL	10,7%	20,5%	8,5%	24,6%	12,2%	2,4%	2,7%	18,4%

Fonte: Pesquisa de intenção de votos da Alvo Pesquisas, realizada entre 28 e 29 outubro 2020



Marketing e Publicidade Ltda.

[www.alvopesquisas.com.br](http://www.alvopesquisas.com.br)

[alvopesquisas@uol.com.br](mailto:alvopesquisas@uol.com.br)

21

